

CIRCLE C6

Lampada a luce diretta. Costituita da più fonti di luci in vetro, trasparente o satinato.

Struttura in metallo con finitura nichel perlato, verniciato bianco lucido o nero lucido.

Tecnologia a LED.

Lamp with fitting that provides direct light. Composed of several lights in clear or satin-finish glass.

Structure in metal with pearlescent nickel or gloss painted finish.

LED technology.



DATI TECNICI/TECHNICAL DATA

TIPOLOGIA - TYPE

SOFFITTO, PARETE
CEILING, WALL

MATERIALI - MATERIALS

VETRO, METALLO
GLASS, METAL

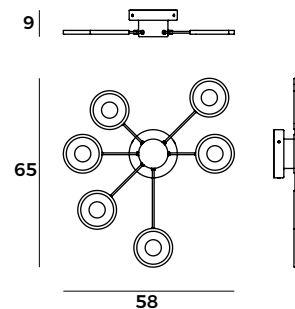
SORGENTE LUMINOSA - LIGHT SOURCE

LED 23W 3000K ~1200 lm
110V - 240V




CLASSE ENERGETICA - ENERGY CLASS

A⁺⁺ - A

CERTIFICAZIONI - MARKS



CODICI - CODES

-  **F3.013*** NICHEL PERLATO
PEARLED NICKEL
-  **F3.014*** BIANCO LUCIDO
GLOSS WHITE
-  **F3.015*** NERO LUCIDO
GLOSS BLACK

*ACCOSTARE LA LETTERA PER SPECIFICARE LA FINITURA DEL VETRO
ADD THE LETTER TO SPECIFY THE GLASS FINISH

xx.xxx/**A** VETRI TRASPARENTI - TRANSPARENT GLASS

xx.xxx/**B** VETRI SATINATI - SATIN GLASS