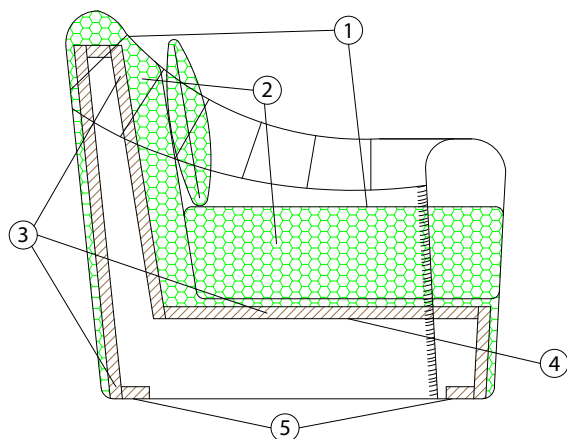


MALVINA



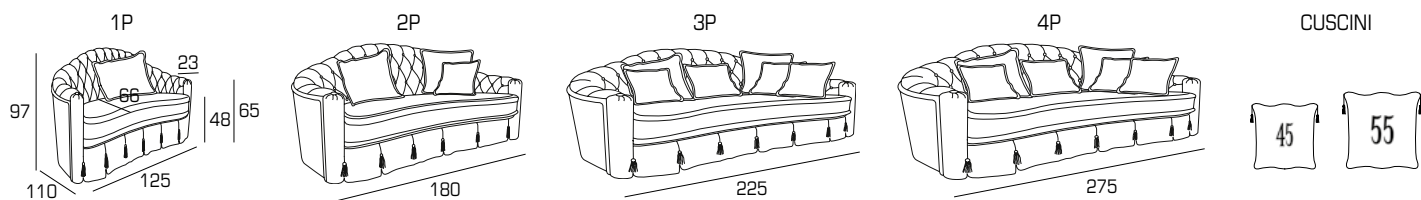
MATERIALI:

- 1 - fibra di dacron® 100 gr;
- 2 - imbottitura in poliuretano espanso indeformabile di diverse densità;
- 3 - telaio in agglomerato di legno;
- 4 - cinghie elastiche intrecciate;
- 5 - piedi in ABS.

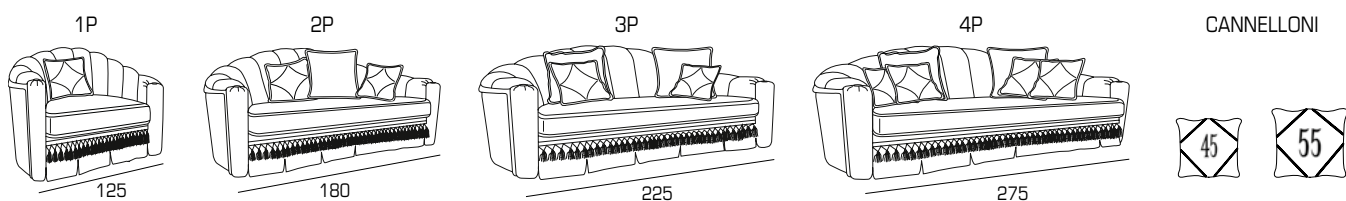


MALVINA COLLECTION:

Versione Capitonè:

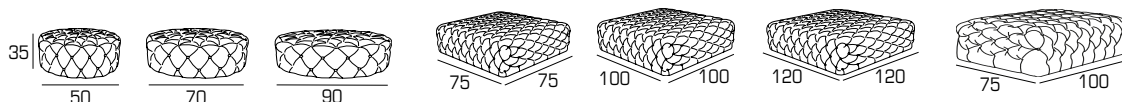


Versione Cannelloni:

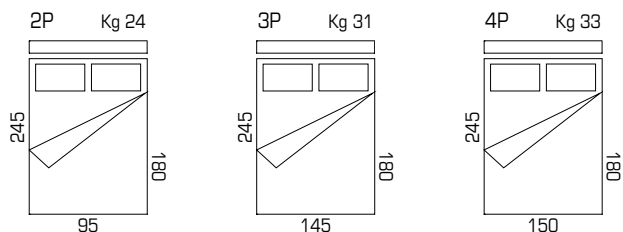


MALVINA

POUF



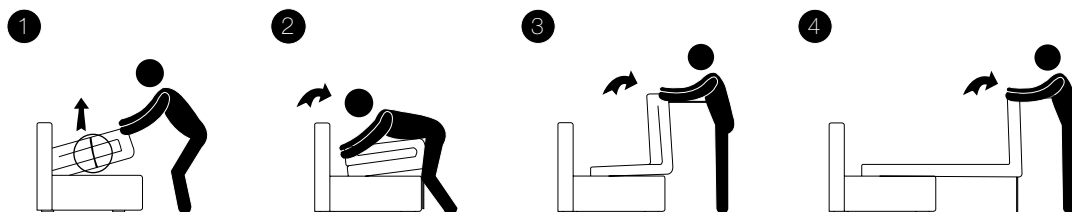
LETTO OPTIONAL:



Materasso in poliuretano espanso a tre pieghe, normale o ignifugo, h 8 cm, rivestito con tessuto anallergico composto da poliuretano. Rete elettresaldato di acciaio ad alta resistenza

MECCANISMO LETTO:


Apertura



RIMUOVERE
le fascette ai lati prima di sollevare la rete

Un'errata apertura del letto può provocare la rottura del meccanismo

Chiusura




RIMUOVERE
lenzuola, coperte o cuscini prima della chiusura del letto per evitare danni al meccanismo

VERSIONI MALVINA:

cannelloni

capitonè



PASSAMANERIA COORDINABILE:

FANCY 4 STANDARD



DOMINGO
HOME COLLECTION

MALVINA

INFORMAZIONI TECNICHE:

Sfoderabile: SI SU RICHIESTA

	kg	m³	mts
MALVINA CANNELLONI 1P	49	1.30	12.00
MALVINA CANNELLONI 2P	66	1.90	17.00
MALVINA CANNELLONI 3P	77	2.36	20.50
MALVINA CANNELLONI 4P	82	2.93	24.00
MALVINA CAPITONNE' 1P	49	1.30	12.00
MALVINA CAPITONNE' 2P	66	1.90	17.00
MALVINA CAPITONNE' 3P	77	2.36	20.50
MALVINA CAPITONNE' 4P	82	2.93	24.00
MALVINA CAPITONNE' POUF TONDO Ø 50	8	0.10	3.00
MALVINA CAPITONNE' POUF TONDO Ø 70	9	0.17	3.40
MALVINA CAPITONNE' POUF TONDO Ø 90	15	0.28	3.60
MALVINA CAPITONNE' POUF QUADRATO 75X75	18	0.20	3.60
MALVINA CAPITONNE' POUF QUADRATO 100X100	20	0.35	5.60
MALVINA CAPITONNE' POUF QUADRATO 120X120	22	0.50	6.60
MALVINA CAPITONNE' POUF RETTANGOLARE 100X75	19	0.26	4.60