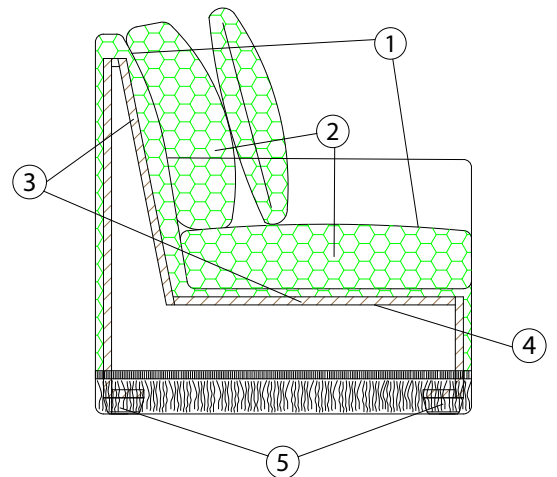


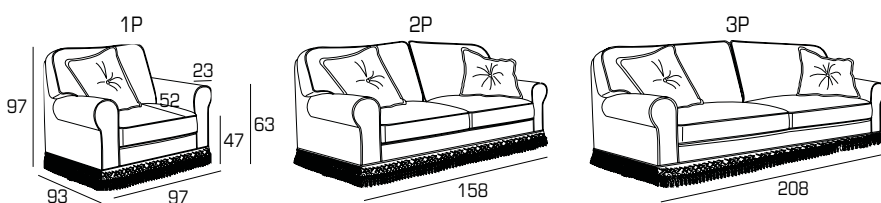


MATERIALI:

- 1 - fibra di dacron® 100 gr;
- 2 - imbottitura in poliuretano espanso indeformabile di diverse densità;
- 3 - telaio in agglomerato di legno;
- 4 - cinghie elastiche intrecciate;
- 5 - piedi in legno.



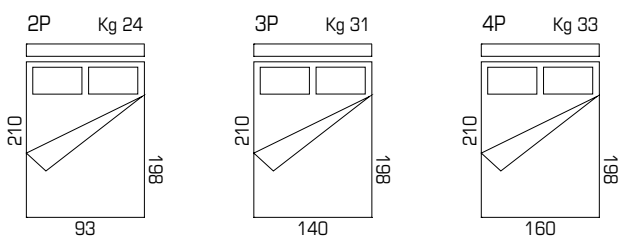
ENEA COLLECTION:



CUSCINI



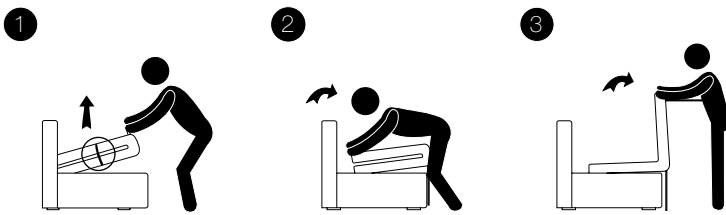
LETTO OPTIONAL:



Materasso in poliuretano espanso a due pieghe, normale o ignifugo, h 12 cm, rivestito con tessuto anallergico composto da poliestere. Rete elettrosaldata di acciaio ad alta resistenza

MECCANISMO LETTO:

Apertura

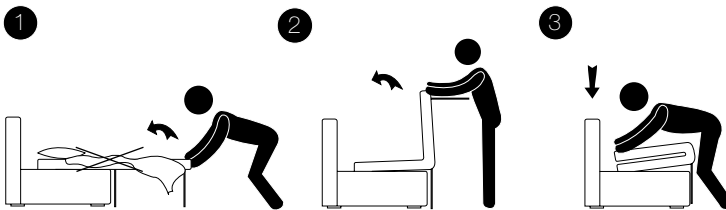


RIMUOVERE

le fascette ai lati prima di sollevare la rete

Un'errata apertura del letto può provocare la rottura del meccanismo

Chiusura





RIMUOVERE

lenzuola, coperte o cuscini prima della chiusura del letto per evitare danni al meccanismo

VERSIONI ENEA:

frangia

balza



PASSAMANERIE COORDINABILI:

FANCY STANDARD



FANCY 1 OPTIONAL



FANCY 2 OPTIONAL



FANCY 3 OPTIONAL



FANCY 4 OPTIONAL



INFORMAZIONI TECNICHE:

Sfoderabile: SI SU RICHIESTA

	kg	m³	mts
ENEА 1P	32	0.87	SOT DOWN 3.50/SOP UP 3.70
ENEА 2P	44	1.42	SOT DOWN 6.30/SOP UP 5.00
ENEА 3P	53	1.88	SOT DOWN 7.00/SOP UP 5.40