

NUBE

Chairs
&more



NUBE
design Roberto Paoli

Uno spirito informale, estroso, quasi ironico è quello che ispira la collezione **Nube**: un programma articolato di sedute e sgabelli disegnati da Roberto Paoli per Chairs&More e realizzati con un particolare poliuretano morbido che funge quasi da imbottitura. Il design è anch'esso sinuoso con le linee curve e tondeggianti dello schienale e il sedile molto simile a un cuscino in tessuto ma più pratico in quanto realizzato in Freeform e quindi resistente ai graffi, facilmente pulibile e ignifugo. Altro elemento che caratterizza la collezione è il foro dello schienale che ne facilita la presa, alleggerisce i volumi e il peso rendendo la seduta pratica e maneggevole. Le basi sono di tre tipi, oltre alle versioni in metallo a 4 gambe -Nube S - e a slitta - Nube SL-, è proposta anche la versione Nube W molto particolare con rivestimento in faggio naturale tornito che sottolinea ancora di più lo stile anni Settanta evocato dalla collezione. Nube è disponibile in 5 diverse colorazioni: Black, White, Mud, Yellow e Red.

An informal, whimsical, almost ironic spirit seems to transpire from **Nube**, a comprehensive collection of chairs and stools designed by Roberto Paoli for Chairs&More. The material employed is soft polyurethane, mimicking upholstery to perfection. The design is very sinuous, characterised by the rounded curves of its back, and a seat that has all the advantages of padding without its drawbacks. This latter element is made in Freeform, a fire-proof, scratch-resistant material that is also extremely easy to clean. Another element characterising the programme is the hole at the back of the chairs and stools, which makes them lighter in both weight and appearance, as well as easier to handle. Three types of bases are available: Nube S is endowed with metal legs, Nube SL has a sled base, and the most striking version of all - Nube W - has rounded beech sheaths fitted over its metal legs, a feature that strongly enhances the Seventies look evoked by this collection. Nube is available in five different colours: Black, White, Mud, Yellow and Red.

NUBE collection

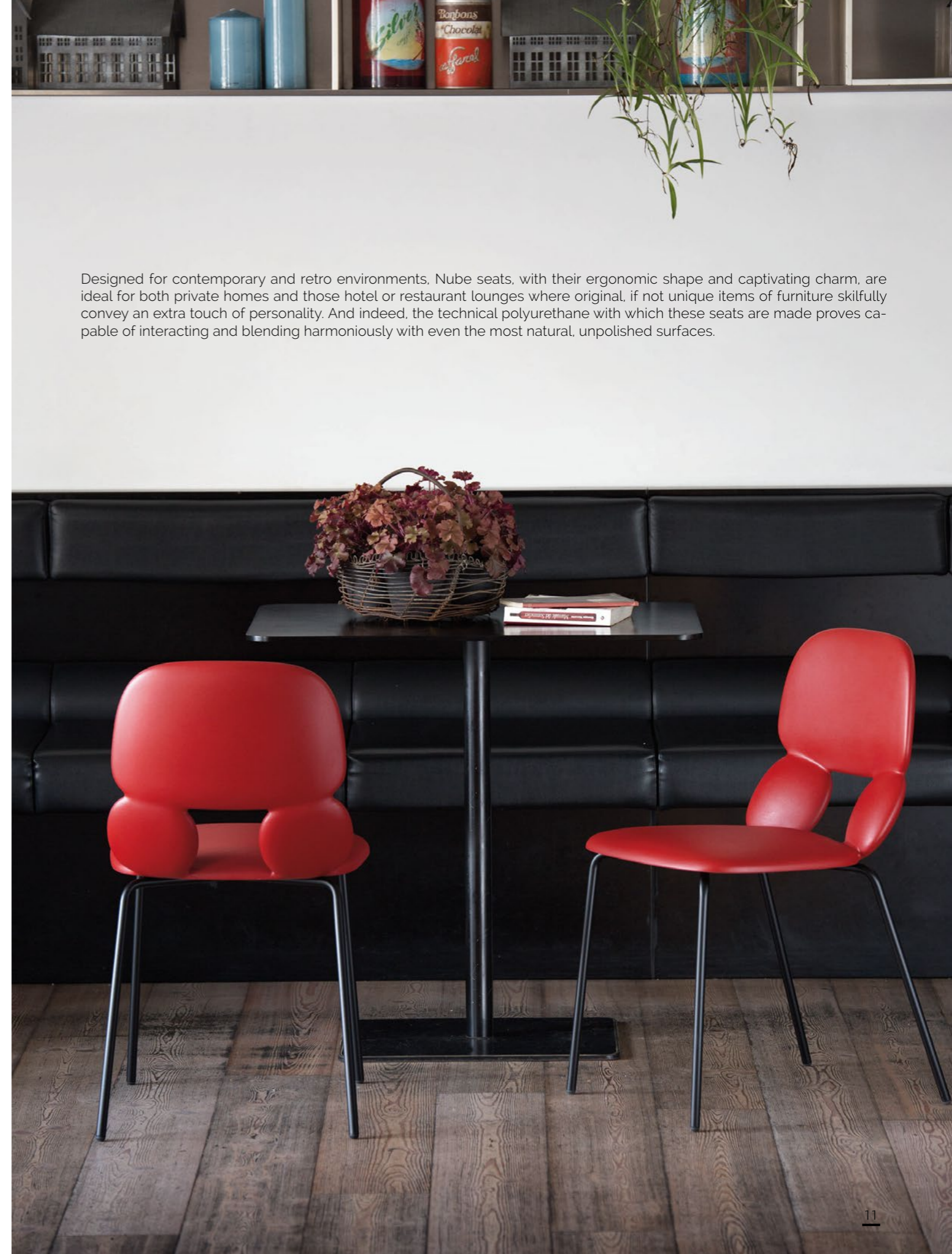


NUBE S





Adatta ad ambienti contemporanei e retrò, la seduta Nube, con la sua forma ergonomica e il design accattivante, si colloca in molte destinazioni contract e residenziali che puntano a personalizzare gli ambienti ricorrendo a dettagli d'arredo originali e autentici. Lo stesso poliuretano tecnico dimostra di dialogare efficacemente anche con superfici naturali e grezze.



Designed for contemporary and retro environments, Nube seats, with their ergonomic shape and captivating charm, are ideal for both private homes and those hotel or restaurant lounges where original, if not unique items of furniture skilfully convey an extra touch of personality. And indeed, the technical polyurethane with which these seats are made proves capable of interacting and blending harmoniously with even the most natural, unpolished surfaces.

KUBES



NUBE^{SG}




NUBE SL



L'intera collezione Nube è arricchita dagli sgabelli a doppia altezza. Vi sono pertanto sgabelli con altezza di seduta a 65 e 80 cm adatti quindi a diversi piani cucina e banconi, tutti con poggia piedi stabile e gommini antiscivolo. Le colorazioni delle basi in metallo sono con verniciatura opaca bianca o nera.



NUBE **SL**





The Nube collection includes double-height stools. The seats, 65 and 80 cm high respectively, are therefore suited for a variety of kitchen tops and counters, and are all endowed with a stable footrest and non-skid rubber feet. The available colours for the metal frame are matt black or white.

NUBE \W





L'abbinamento dell'essenza del faggio e del metallo impreziosisce e connota questa variante W della collezione Nube. Il legno è disponibile sia con finitura naturale che laccata opaca nelle tinte del nero e del bianco, quindi in contrasto o in abbinamento con il tondino di metallo. I materiali si innestano armoniosamente sia alla base della seduta che nel poggia piede degli sgabelli con accurati dettagli di lavorazione che valorizzano l'intera estetica della seduta.





NUBE^w






NUBE **W SG**



The combination of beech wood and metal embellishes and characterises this variant of the Nube collection. The wooden parts come with either a natural finish or varnished matt black or white, so as to effectively contrast or match the metal frame of the legs. The various parts, footrest included, are elegantly joined together, and these well-crafted details contribute to the overall, eye-catching aesthetics of Nube W.



NUBE S



Nube S

h 78 cm

h 51 cm

h 44 cm

h 46 cm

h -

kg 7,6 kg

m³ 0,24

1xc



Nube SG-65

h 87 cm

h 48 cm

h 40 cm

h 65 cm

h -

kg 7,5 kg

m³ 0,26

1xc



Nube SG-80

h 102 cm

h 50 cm

h 40,5 cm

h 80 cm

h -

kg 8,1 kg

m³ 0,29

1xc

NUBE SL



Nube SL

h 78 cm

h 51 cm

h 44,5 cm

h 46 cm

h -

kg 8,8 kg

m³ 0,24

1xc



Nube SL-SG-65

h 87 cm

h 49 cm

h 41 cm

h 65 cm

h -

kg 9 kg

m³ 0,26

1xc



Nube SL-SG-80

h 102cm

h 49,5 cm

h 42,5 cm

h 80 cm

h -

kg 10 kg

m³ 0,29

1xc

NUBE **W**



Nube W

Nube W-SG-65

Nube W-SG-80

h 78 cm

h 51 cm

h 44 cm

h 46 cm

⊞ 7,8 kg

m³ 0,24

🗑️ 1xc

h 87 cm

h 46 cm

h 42 cm

h 65 cm

⊞ 8 kg

m³ 0,26

🗑️ 1xc

h 102 cm

h 49 cm

h 46 cm

h 80 cm


⊞ 8,5 kg

m³ 0,29

🗑️ 1xc

COLORS AND FINISHES

NUBE S/SL/W



Black



White



Mud




Yellow



Red

Nube S
Leg colors



Black



White

Nube SL
Leg colors




Black



White


Nube W
Leg colors



Black



White



Beech

L'azienda si riserva in qualsiasi momento e senza preavviso, la facoltà di apportare modifiche ai prodotti al fine di migliorarli. Le misure e le tinte, pertanto, sono da ritenersi puramente indicative.

The company reserves the right to make modifications aimed at improving the products, at any time and without prior notice. Measurements and finishes given are purely indicative.



art. director: **Lucia Tosolini** • graphic: **Annalisa Petri** • photo: **Claudio Cescutti**

Dati tecnici // La collezione Nube è realizzata in FreeForm, un poliuretano integrale, molto gradevole al tatto. FreeForm ha una elevata resistenza meccanica e al graffio ed è ignifugo secondo le seguenti normative: Classe 1IM italiana, D.M. 26.06.84 art.3, mod. D.M. 03.09.01 (metodo di prova: UNI 9175/ 1987 e UNI 9175/FA1-1994. - Classe inglese BS CRIB 5; (metodo di prova: Consumer Protection; the furniture and furnishings fire safety regulations 1988 n.1324 schedule 1, part 1 and Amendment n. 2358-1989)- Cigarette test: (metodo di prova: Consumer Protection; the furniture and furnishings fire safety regulations 1988 n.1324 schedule 4, part 1 and Amendment n. 2358-1989). Sono inoltre disponibili i seguenti TEST: - Resistenza ai liquidi freddi (EN 12720/97). - Comportamento delle superfici ai prodotti di pulizia (PTP 53/95). - Solidità del colore allo strofinio (EN ISO 11640:1998). - Invecchiamento accelerato con lampada UV ASTM G 154-06 (agenti esterni).

Technical data // Nube is made in Free Form, a soft and coloured integral polyurethane with a nice sensation to the touch. Free Form has a high mechanical resistance in terms of internal elasticity and scratch resistance. Free Form is fire retardant according to the following standards: Italian Class 1IM UNI 9175 (1987) - UNI 9175/FA1 (1994); British regulations 1988 n.1324 schedule 1, part 1 and Amendment n. 2358 (1989), BS 5852 crib n. 5. FRENCH M4; Cigarette Test: regulations 1988 n.1324 schedule 4 part 1 and Amendment n.2358 (1989). Following test reports are also available: Assessment of surface resistance to cold liquids (EN 12720/97); resistance of surfaces to cleaning products (PTP 53/95); resistance of colour to friction (EN ISO 11640:1998); accelerated ageing with lamp UV ASTM G 154-06 (outdoor agents).



MADE IN ITALY



CHAIRS & MORE SRL

Via dell'Artigianato 18
33048 San Giovanni al Nat.
Udine - Italy

Tel. +39 0432 743271

Fax +39 0432 743287

info@chairsandmore.it

www.chairsandmore.it