




GOTHAM



## GOTHAM

design Dario Delpin



**Gotham** Può sembrare una goccia, una fenditura lineare e slanciata, un taglio per la presa e l'ancoraggio oppure uno spiraglio da cui è possibile osservare attraverso... Gotham è nata così con quel suo segno grafico distinto e ben riconoscibile che nelle diverse versioni, ha assunto significati e funzioni diverse, rafforzano la sua identità senza mai apparire invadente. Questa raccolta presenta l'intera gamma Gotham, che nel tempo si è arricchita di nuove varianti, finiture, colori e dettagli. Nata nel 2010 dall'idea di Dario Delpin, questa seduta ha dimostrato di saper attraversare le mode del momento presentandosi di fatto sempre attuale senza mai tradire le proprie caratteristiche distintive: la delicata curva della sua sagoma, il segno grafico aggraziato e gentile e la sensazione avvolgente e accogliente della seduta. Concetti così semplici eppure non scontati che rendono questo elemento d'arredo originale pur essendo estremamente lineare, passepartout per diverse collocazioni e adatto ad ogni destinazione d'uso.

---

**Gotham** It may look like a raindrop, a slender linear cut, an opening for gripping and for anchoring or even a window from which you can look through. Gotham was born like this, with this distinct and recognizable graphic detail which, in different versions, takes on different meanings and functions, strengthening its identity without ever appearing excessive. This collection presents the entire Gotham selection, a seat that gradually, over time, has evolved into new versions enriched with finishes, colours and details. Created in 2010 from an idea of Dario Delpin, it has proven to be able to stand strong against passing fashions by being always modern without ever betraying its distinctive features: the delicate curve of its silhouette, its graceful graphic detail and the feeling of snugness and coziness of the seat itself. Simple concepts, but never conventional, which make this piece of furniture completely original notwithstanding its extreme linearity, and make it suitable for any setting and for every purpose.

# GOTHAM STEEL



La collezione Gotham Steel si compone di sedie impilabili, sgabelli a 4 gambe in metallo cromato o verniciato e sedute con base a tromba. La scocca è in poliuretano ignifugo Tech® che vanta un'elevata resistenza agli urti e ai graffi. Oltre alle varianti monocromatiche nei colori nero, bianco, giallo, grigio chiaro, sabbia e blu petrolio, sono disponibili anche le scocche in bicolore con interno bianco ed esterno nero, rosso, antracite, giallo, fango, grigio, arancione. Il bicolore è presente anche nella variante crema-moka.







The Gotham Steel collection consists of stackable chairs, of stools with 4 chromed or painted metal legs and of seats with trumpet bases. The body is made of fireproof Tech® polyurethane which has a high resistance to shocks and scratches. In addition to the monochrome variants, which come in black, white, yellow, light grey, sand and petroleum blue, bicolour bodies are also available, these have a white inner side and a black, red, anthracite, yellow, mud, dove grey, or orange exterior. The bicolour ones are also available in a cream-moka variant.

Gli sgabelli sono in doppia altezza di seduta: 65 e 80 cm. Il poggia piedi anteriore è supportato da un elemento decorativo che riprende la forma a goccia della scocca, un dettaglio che impreziosisce ulteriormente il design aggraziato del modello.

The stools are available with two seat heights: 65 and 80 cm. The front foot rest is supported by a decorative element that recalls the raindrop shape of the body, a detail that further embellishes the graceful design of the item.







GOTHAM TRUMPET




La collezione prevede anche la variante con base a tromba in metallo cromato girevole. Nel caso dello sgabello la seduta può raggiungere una altezza da 60 fino a 85 cm.

The collection also features a version with a revolving chromed metal trumpet base. The stool seat can reach a height of 60 to 85 cm.



# GOTHAM SLED





La collezione Gotham Sled si distingue per la base a slitta in metallo cromato o verniciato bianco o nero. Questa variante contribuisce a slanciare il design del modello offrendo un'ottima stabilità di seduta. Altra caratteristica è la possibilità di rivestire la scocca con tessuti ignifughi o eco-pelle. In questo caso l'imbottitura accresce il comfort della seduta offrendo, anche, un'ulteriore possibilità di customizzazione del prodotto.



The Gotham Sled collection stands out for its metal sled base, which can be either chromed or painted white or black. This variant contributes to giving slenderness to the design of the model, while offering excellent seat stability. Another feature is the ability to cover the shell with flame-retardant fabrics or eco-leather. In this case the padding helps to increase the comfort of the seat while providing an additional possibility of customizing the product.



La collezione Gotham Sled è composta anche dalle varianti sgabello a doppia altezza di seduta, 65 e 80 cm, entrambi disponibili sia con scocca in poliuretano rigido ignifugo Tech® sia con imbottitura e rivestimento in vari tessuti ignifughi ed ecopelle.



The Gotham Sled collection also comprises stool variants of two possible heights, 65 and 80 cm, available both with a Tech® fire-retardant rigid polyurethane body or upholstered with various possible fire-proof fabrics and eco-leather.









# GOTHAM **W**





W  
GOTHAM

La collezione Gotham W si presenta con la base in legno di faggio verniciato naturale, noce, moka oppure laccato nero o bianco. Le finiture, in tutti i casi, sono disponibili nella variante opaca, estremamente calda e naturale. Le scocche delle sedute sono proposte sia in poliuretano che in versione imbottita con rivestimento in tessuto o ecopelle.

L'abbinamento del poliuretano con il legno della base rende la seduta adatta ad ambienti intimi, come interni domestici o ristoranti che vogliono offrire un'atmosfera calda e accogliente. La scocca in Tech® garantisce una elevata praticità d'uso essendo molto resistente ai graffi, all'usura e facilmente pulibile. Anche in questo caso la collezione prevede gli sgabelli a doppia altezza di 65 e 80 cm.









The Gotham W collection has a base in beech wood varnished natural, walnut or moka, or lacquered black or white. Finishes, in all cases, come in matte, which looks extremely warm and natural. The shell is available both in polyurethane and in the upholstered version with fabric or eco-leather. The combination of polyurethane with the wood of the base makes

these seats suitable even for intimate ambiances, such as home interiors or restaurants that want to offer a warm and welcoming atmosphere. The seat's body in Tech® is extremely user-friendly being very resistant to scratches and wear, and easy to clean. In this case as well, the collection includes stools of two possible heights, 65 and 80cm.



# GOTHAM WOODY



La collezione Gotham Woody è realizzata interamente in essenza di frassino, con la scocca in multistrato e la base in massello. In questa variante il segno distintivo del foro a goccia sullo schienale viene riproposto e valorizzato anche nella versione con rivestimento. In quest'ultimo caso si può ottenere un effetto dell'imbottitura a contrasto o in abbinamento con la struttura, per un risultato tono su tono.



GOTHAM **WOODY**





The Gotham Woody collection is entirely made of ash, with a veneered shell and a solid wood base. In this variant, the distinctive raindrop cut in the backrest is visible and emphasized also in the upholstered version, which is particularly interesting because it gives the choice between a contrasting effect of the fabric or a colour combination with the structure for a completely coordinated tone on tone.



La seduta, molto leggera e calda nei toni proposti, interpreta con personalità lo stile ispirato alla tradizione scandinava. La gamma si presenta con finitura naturale e tinte pastello nei toni del verde, azzurro, grigio e marsala oltre al giallo, bianco e nero. La collezione Gotham Woody prevede anche gli sgabelli a doppia altezza di 65 e 80 cm.





The seat is a unique interpretation of the classic Scandinavian tradition of light and casual design, with hues of natural ash or matte pastel tones such as green, blue, grey, marsala and yellow, in addition to black and white. In this case as well, the collection includes stools of two possible heights, 65 and 80cm.



# GOTHAM WOODY SLED



Gotham Woody Sled è una elegante collezione di sedute, sgabelli e lounge con scocca in noce e base a slitta in metallo verniciato nero. Questa famiglia di varianti molto articolata, interpretata la scocca in legno in chiave contemporanea accostando il pregio dell'essenza noce alle linee disinvolte e leggere del metallo.



Gotham Woody Sled is an elegant collection of chairs, stools and lounge chairs with a walnut shell and a black painted metal sled base. This highly articulated family of variants, interprets the wooden shell in a contemporary way by combining the excellence of the walnut wood with the light and casual lines of the metal.



Arricchiscono ulteriormente l'intera gamma le versioni imbottite, realizzate con dettagli molto particolari. Il tessuto, infatti, non solo impreziosisce e rende morbida la seduta ma evidenzia il profilo stesso della scocca, sottolineando, con un sottile bordo in rilievo, il caratteristico dettaglio a goccia della Gotham. La collezione prevede anche gli sgabelli a doppia altezza di 65 e 80 cm.





The full range is further enriched by the upholstered variants, made with very exclusive details. The fabric not only enriches and softens the seat, but highlights the whole profile, emphasizing, with a thin embossed edge, Gotham's characteristic rain-drop detail. The collection includes stools of two possible heights, 65 and 80cm.



La versione lounge offre una ulteriore tipologia di seduta molto confortevole e raffinata indicata particolarmente nelle hall di alberghi, sale d'attesa e locali contract così come in ambienti residenziali e zone relax.



both comfortable and refined, particularly suited for hotel lobbies, waiting rooms and contract, residential and relaxation areas.



## GOTHAM STEEL

## GOTHAM TRUMPET



Gotham S

Gotham P

Gotham SG-65

Gotham SG-80

Gotham T

Gotham T-SG

h 80 cm

h 53 cm

h 51 cm

h 44 cm

h -

kg 4,5 kg

m³ 0,34

2xc

h 80 cm

h 53 cm

h 58 cm

h 44 cm

h 65 cm

kg 7 kg

m³ 0,38

2xc

h 94 cm

h 53 cm

h 41 cm

h 65 cm

h -

kg 5,5 kg

m³ 0,26

1xc

h 109 cm

h 54 cm

h 41 cm

h 80 cm

h -

kg 6 kg

m³ 0,29

1xc

h 85 cm

h 53 cm

h 43 cm

h 47 cm

h -

kg 7,5 kg

m³ 0,24

1xc

h 91 cm  
116 cm

h 47 cm

h 44 cm

h 60 cm  
85 cm

h -

kg 9,5 kg

m³ 0,28

1xc

# GOTHAM SLED



Gotham SL

Gotham SL-SG-65

Gotham SL-SG-80

Gotham SLI

Gotham SLI-SG-65

Gotham SLI-SG-80

h 80 cm

h 54 cm

h 48 cm

h 44 cm

h -

kg 5,3 kg

m³ 0,24

1xc

h 96 cm

h 53 cm

h 50 cm

h 65 cm

h -

kg 6,5 kg

m³ 0,32

1xc

h 110 cm

h 55 cm

h 53 cm

h 80 cm

h -

kg 7 kg

m³ 0,36

1xc

h 80 cm

h 54 cm

h 48 cm

h 44 cm

h -

kg 5,3 kg

m³ 0,24

1xc

h 96 cm

h 53 cm

h 50 cm

h 65 cm

h -

kg 6,5 kg

m³ 0,32

1xc

h 110 cm

h 55 cm

h 53 cm

h 80 cm

h -

kg 7 kg

m³ 0,36

1xc

# GOTHAM W



Gotham W

Gotham W-SG-65

Gotham W-SG-80

Gotham WS

Gotham WS-SG-65

Gotham WS-SG-80

h 82 cm

h 53 cm

h 43 cm

h 46 cm

h -

kg 5 kg

m³ 0,24

1xc

h 98 cm

h 51 cm

h 51 cm

h 65 cm

h -

kg 6,5 kg

m³ 0,32

1xc

h 111 cm

h 53 cm

h 55 cm

h 80 cm

h -

kg 7,5 kg

m³ 0,36

1xc

h 82 cm

h 53 cm

h 43 cm

h 46 cm

h -

kg 5 kg

m³ 0,24

1xc

h 98 cm

h 51 cm

h 51 cm

h 65 cm

h -

kg 6,5 kg

m³ 0,32

1xc

h 111 cm

h 53 cm

h 55 cm

h 80 cm

h -

kg 7,5 kg

m³ 0,36

1xc


## SHELL COLORS

## LEGS COLORS

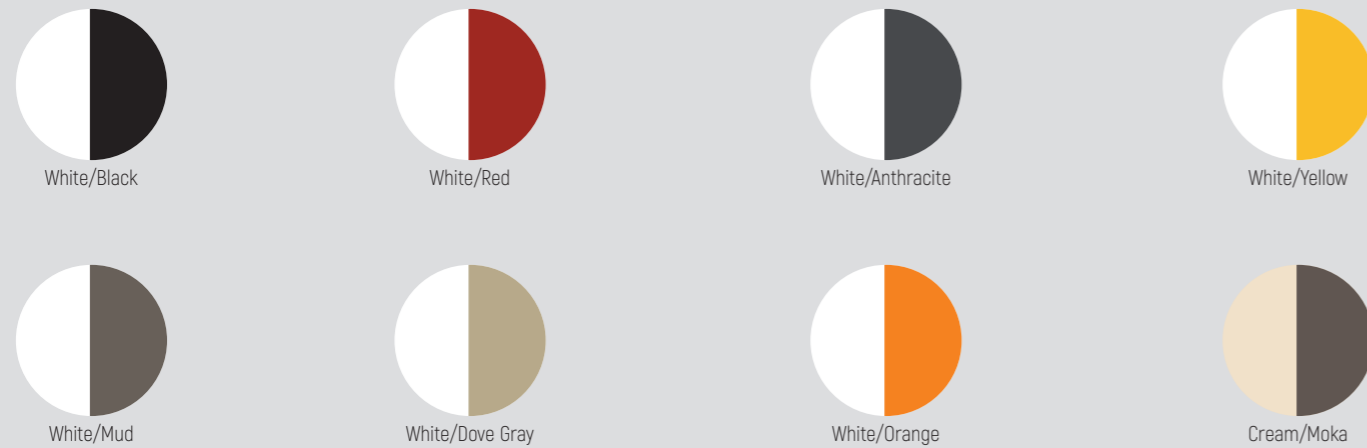
### POLYURETHANE TECH®

#### GOTHAM STEEL / GOTHAM TRUMPET / GOTHAM SLED / GOTHAM W

##### Monocolor



##### Bicolor



**Dati tecnici** // La collezione Gotham è realizzata in TECH®, un poliuretano che vanta un'elevata resistenza agli urti e ai graffi. La scocca mantiene una gradevole elasticità in termini di comfort di seduta. Il poliuretano TECH® è ignifugo secondo le seguenti normative: - classe 2 italiana UNI 9177:2008; precisazione: essendo il Tech un materiale considerato rigido, per la normativa italiana il test eseguito non è il classico per gli imbottiti, bensì quello molto più severo del pannello radiante. La classe 2, di cui sopra, si riferisce pertanto a questo test. In base al D.M.18marzo 2006 pg.11, D.M.19 agosto 1996 pg.9 lettera e, e D.M.18 settembre 2002 pag.6 lettera g, la classe 2 è sufficiente per i luoghi pubblici italiani. - Classe inglese BS CRIB 7 (5852:2006). - Technical Bulletin 117, Section A Part I and Section D Part II. - Classe inglese BS CRIB 5: (metodo di prova: Consumer Protection; the furniture and furnishings fire safety regulations 1988 n.1324 schedule 1, part 1 and Amendment n.2358/1989). Inoltre sono disponibili i seguenti TEST: - Invecchiamento accelerato con lampada UV ASTM G 154-06 (agenti esterni) - Solidità del colore allo strofinio (EN ISO 11640:1998).

**Technical data** // The Gotham collection is made in TECH®, a polyurethane with a 'high impact strength and scratch resistance. The shell maintains a pleasant elasticity in terms of seating comfort. TECH® is unique also in fire resistance analysis because it passes the following test methods: - British standard BS CRIB 7 (5852:2006). - Technical Bulletin 117, Section A Part I and Section D Part II. - British standard BS CRIB 5 (test method: Consumer Protection; the furniture and furnishings fire safety regulations 1988 n.1324 schedule 1, part 1 and Amendment n.2358/1989). Following test reports are available: - accelerated ageing with lamp UV ASTM G 154-06 (outdoor agents) - resistance of colour to friction (EN ISO 11640:1998) TECH® won the "INTERZUM AWARD 2009" as high product quality for combining innovative aspects of material, function and design. All this makes of TECH® a trendsetter in structural polyurethanes for furniture.

### STEEL FRAME


#### GOTHAM STEEL / GOTHAM SLED



#### GOTHAM TRUMPET

### BEECH WOOD FRAME

#### GOTHAM W



L'azienda si riserva in qualsiasi momento e senza preavviso, la facoltà di apportare modifiche ai prodotti al fine di migliorarli. Le misure e le tinte, pertanto, sono da ritenersi puramente indicative.

The company reserves the right to make modifications aimed at improving the products, at any time and without prior notice. Measurements and finishes given are purely indicative.

# GOTHAM WOODY



Gotham Woody S

Gotham Woody SG-65

Gotham Woody SG-80

Gotham Woody S-I

Gotham Woody SG-65-I

Gotham Woody SG-80-I

h 83 cm

h 50 cm

h 44 cm

h 46 cm

h -

kg 5 kg

m³ 0,24

1xc

h 95 cm

h 52 cm

h 41,5 cm

h 65 cm

h -

kg 5,6 kg

m³ 0,26

1xc

h 110 cm

h 54 cm

h 41,5 cm

h 80 cm

h -

kg 6 kg

m³ 0,29

1xc

h 83 cm

h 50 cm

h 44 cm

h 46,5 cm

h -

kg 5 kg

m³ 0,21

1xc

h 95 cm

h 52 cm

h 41,5 cm

h 46,5 cm

h -

kg 5,6 kg

m³ 0,26

1xc

h 110 cm

h 54 cm

h 41,5 cm

h 80,5 cm

h -

kg 6 kg

m³ 0,29

1xc

# GOTHAM WOODY SLED



Gotham Woody SL

Gotham Woody SL-P

Gotham Woody SL-SG-65

Gotham Woody SL-SG-80

Gotham Woody SL-I

Gotham Woody SL-P-I

h 83 cm

h 53 cm

h 44 cm

h 47 cm

h -

kg 6,5 kg

m³ 0,24

1xc

h 83 cm

h 53 cm

h 52 cm

h 47 cm

h 64 cm

kg 8,5 kg

m³ 0,28

1xc

h 96 cm

h 50 cm

h 41,5 cm

h 67 cm

h -

kg 7 kg

m³ 0,26

1xc

h 110 cm

h 54 cm

h 41,5 cm

h 82 cm

h -

kg 8 kg

m³ 0,29

1xc

h 83 cm

h 53 cm

h 44 cm

h 47,5 cm

h -

kg 6,5 kg

m³ 0,21

1xc

h 83 cm

h 53 cm

h 52 cm

h 47,5 cm

h 64 cm

kg 8,5 kg

m³ 0,28

1xc



## GOTHAM WOODY SLED



Gotham Woody SL-SG-65-I

Gotham Woody SL-SG-80-I

Gotham Woody Lounge

h 96 cm

h 50 cm

h 41,5 cm

h 67,5 cm

h -

kg 7 kg

m³ 0,26

1xc

h 110 cm

h 54 cm

h 41,5 cm

h 82,5 cm

h -

kg 8 kg

m³ 0,29

1xc

h 72 cm

h 66 cm

h 65 cm

h 40 cm

h -

kg 9 kg


m³ 0,34

1xc

## SHELL AND FRAME COLORS

### ASH wood

#### GOTHAM WOODY



Natural



Black



Grey



White




Green



Yellow




Marsala



Blue

### WALNUT wood

#### GOTHAM WOODY SLED



Walnut shell



Black sled frame

L'azienda si riserva in qualsiasi momento e senza preavviso, la facoltà di apportare modifiche ai prodotti al fine di migliorarli. Le misure e le tinte, pertanto, sono da ritenersi puramente indicative.

The company reserves the right to make modifications aimed at improving the products, at any time and without prior notice. Measurements and finishes given are purely indicative.



CREDITS: - CIM Illuminazione - Ideal Lux - Serigrafie di Stefano Baracetti per Dimore Concept // art director: Lucia Tosolini - graphic: Annalisa Petri - photo: Daniele Di Pietro, GFP, Cescutti Claudio - stylist: Sara Sarli

MADE IN ITALY



**CHAIRS & MORE SRL**

Via dell'Artigianato 18  
33048 San Giovanni al Nat.  
Udine - Italy  
Tel. +39 0432 743271  
Fax +39 0432 743287  
info@chairsandmore.it  
**www.chairsandmore.it**